



📍 1238 Bp., Grassalkovich út 66.

☎ +36 20 467 4475


HA GÁZ VAN, RÁNK FIX HOGY SZÁMÍTHAT!

Ariston márkaszerviz.



ARISTON

HASZNÁLATI UTASÍTÁS



CARES S

NÁVOD K POUŽITÍ - TECHNICKÉ INSTRUKCE PRO MONTÁŽ A ÚDRŽBU
NÁVOD NA POUŽITIE - TECHNICKÉ INŠTRUKCIE PRE MONTÁŽ A ÚDRŽBU
FELHASZNÁLÓI KÉZIKÖNYV - BESZERELÉSI KÉZIKÖNYV

NÁSTĚNNÝ KONDENZAČNÍ KOTEL
NÁSTENNÝ KONDENZAČNÝ KOTOL
FALI KONDENZÁCIÓS GÁZKÉSZÜLÉK

CZ
SK
HU

HOT WATER | HEATING | RENEWABLE | AIR CONDITIONING

ErP

3301636
3301637
3301638

Tisztelt Uram!

Szeretnénk Önnek megköszönni, hogy az általunk gyártott kazánt választotta. Biztosítjuk Önt, hogy modern műszaki terméket vásárolt. Ezt a kis könyvet az Ön használatára állítottuk össze a kazán felszerelésére, helyes működtetésére és karbantartására vonatkozó javaslatokkal melyek által lehetővé válik a termék minőségének teljes érvényesülése.

Kézikönyvét gondosan őrizze meg, mert később is segítségére lehet. Területi szakszervizünk továbbra is az Ön rendelkezésére áll. Szívvelyes üdvözléssel:

Ariston Thermo Hungaria Kft

JÓTÁLLÁS

A készülék jótállása az első beüzemelés dátumától érvényes. Az beüzemelést kizárólag garanciális szakszervíz végezheti el.

A jótállási jegy a készülékhez van csatolva az első bekapcsolás elvégzése és a készülék tökéletes állapotának ellenőrzése után. Az elektromos, gáz, vagy hidraulikus részekben elvégzendő bármilyen beavatkozás ügyében forduljon a helyi megbízott szervizünk szakembereihez.

ready for



ARISTON
NET

Dükkükjegy za wybranie **CARES S** kompatybilnego z systemem **Ariston NET**, zaprojektowanym i wyprodukowanym przez Ariston, aby zapewnić maksymalną kontrolę zużycia energii do celów ogrzewania

i podgrzewu CWU. **Ariston Net** pozwala na włączanie, wyłączanie i sprawdzanie temperatury w ogrzewanych pomieszczeniach oraz wody użytkowej, za pomocą smartphona lub komputera. To pozwala na stały monitoring zużycia energii, aby zapewnić Ci maksymalne oszczędności na rachunkach za energię. Powiadamia również natychmiast, gdy wystąpi awaria w kotle. Gdy aktywowana jest usługa „teleassistance”*, centrum serwisowe będzie w stanie rozwiązać większość problemów zdalnie lub umówić się na spotkanie w dogodnym terminie.

* Dostępność tej usługi musi zostać zweryfikowana, aby uzyskać więcej informacji zadzwoń pod numer 12-420-22-20

A kazán ártalmatlanítása és.

Termékeinket úgy terveztük és gyártottuk, hogy legtöbb alkatrészük újrahasznosítható legyen.

A kazánt és tartozékait megfelelően kell ártalmatlanítani és ahol lehetséges, a különböző anyagokat szétválogatni. A kazán szállításához használt csomagolást a beüzemelőnek/forgalmazónak kell eltávolítania.

FIGYELEM!!!

A kazán és tartozékainak ártalmatlanítását a megfelelő előírások alapján kell elvégezni.

EZ A TERMÉK MEGFELEL

**A 2012/19/EU EK
UNIÓS IRÁNYELVNEK**

A készüléken lévő áthúzott kuka jel arra utal, hogy a terméket a hasznos élettartama leteltével a háztartási szeméttől elkülönítve kell kezelni, külön elektromos és elektronikus készülékek számára fenntartott gyűjtőhelyre kell elszállíttatani, vagy új, azonos funkciójú készülék vásárlásakor vissza kell küldeni a viszonteladónak.

Az élettartama leteltével a készülék megfelelő gyűjtőhelyre való elszállításaért a felhasználó a felelős.

Az újrahasznosításra, a kezelésre és a környezetkímélő ártalmatlanításra szánt készülék elszállítást megelőző megfelelő szelektív hulladékgyűjtés segít megelőzni az esetleges negatív környezeti és egészségi hatásokat, és elősegíti a terméket alkotó anyagok újrahasznosítását.

Az elérhető hulladékgyűjtő rendszerekkel kapcsolatos további információkért forduljon a helyi hulladékkezelő szolgáltathoz vagy ahhoz a bolthoz, ahol a készüléket vásárolta.



CE megjelölés

A CE jelölés garantálja, hogy a készülék az alábbi irányelveknek felel meg:

- **2016/426/EU** Gázkészülékekre vonatkozik
- **2014/30/EU** Elektromágneses rendszerrel való összeállításra vonatkozik
- **92/42/CEE** Energiahatásfokra vonatkozik
7. cikkely (S2) és 8. cikkely, illetve a III-V. mellékletek
- **2014/35/EU** Elektromos biztonságra vonatkozik
- **2009/125/CE** Energiával kapcsolatos termékek
- **813/2013** Felhatalmazáson alapuló rendelete eu

BIZTONSÁGI ELŐÍRÁSOK

Jelmagyarázat:




A figyelmeztetések figyelmen kívül hagyása személyi sérülést eredményezhet, amely akár halálos kimenetelű is lehet.




A figyelmeztetések figyelmen kívül hagyása komoly károkat eredményezhet a tárgyakban, növényekben és állatokban.


Ne végezzen olyan tevékenységeket, melyek a készülék kinyílásához vezethetnek!

A feszültség alatti alkatrészek miatti áramütés veszélye.

A túlhevült alkatrészek égési sérülést, a kiálló éles felületek pedig egyéb személyi sérülést okozhatnak. 


Ne végezzen olyan műveleteket, melyek a készüléknek a felszerelési helyéről való eltávolítását eredményezhetik!

A feszültség alatti alkatrészek miatti áramütés veszélye. 


A szétcsatlakozó vízvezetékekből kifolyó víz eláraszthatja a helyiséget. 


A szétcsatlakozó gázvezetékekből kiáramló gáz tüzet, robbanást, illetve mérgezést okozhat.

Ne sértse meg az elektromos vezetékeket!


A feszültség alatti szigetetlen vezetékek miatti áramütés veszélye. 


Ne hagyjon tárgyakat a készüléken!

A rezgések nyomán leeső tárgyak személyi sérülést okozhatnak. 


A rezgések nyomán leeső tárgyak kárt tehetnek a készülékben és az alatta levő tárgyakban. 

Ne másszon a készülékre!


Ellenkező esetben leeshet a magasból, ami személyi sérüléseket eredményezhet. 

A rögzítésekből kiszakadó és leeső készülék kárt tehet a készülékben és az alatta levő tárgyakban. 


A készüléken végzendő tisztítási műveleteket ne végezze székre, létrára, vagy más kevésbé stabil szerkezetre állva!

Ellenkező esetben leeshet a magasból, illetve kétoldalas létra esetén a létra összecukódhat, ami személyi sérüléseket eredményezhet. 


A készüléken végzendő tisztítási műveletek előtt a külső kapcsoló OFF pozícióba történő állításával áramtalanítsa a készüléket!

A feszültség alatti alkatrészek miatti áramütés veszélye. 


A készülék tisztításához ne használjon erős rovarirtó-, mosó- és tisztítószerket!

A műanyag és zománczott alkatrészek károsodhatnak. 


Ne használja a készüléket a normál háztartási használattól eltérő módon!

A túlterhelés hatására a készülék károsodhat. A nem megfelelően kezelt alkatrészek károsodhatnak. 


Ne engedje, hogy a készüléket hozzá nem értők, vagy gyerekek működtessék!

A nem megfelelő használat során a készülék károsodhat. 

Égett szag és a készülék belsejéből áramló füst esetén azonnal áramtalanítsa a kazánt, zárja el a fő gázcsapot és értesítse a szerviz szolgálatot!

Égési sérülés elszenvedése, füst belégzése, és mérgezés veszélye. 

Erős gázszag esetén zárja el a fő gázcsapot, nyissa ki az ablakokat, és értesítse a szerviz szolgálatot!

Robbanás, tűz és mérgezés veszélye. 

A készüléket használhatja:

- minden 8 év feletti gyermek
- megváltozott idegrendszeri, fizikai és mentális képességekkel rendelkező személy
- jártasság és szaktudás nélküli személy, amennyiben felvilágosítást kaptak a készülék biztonságos használatáról és megértették a kockázatokat.

A készülék felügyelet nélküli használata gyermekek számára nem javasolt.

A készülék felügyelet nélküli tisztítása és karbantartása gyermekek számára nem javasolt.

A KÉZIKÖNYV ÉS A HASZNÁLATI ÚTMUTATÓ „BESZERELÉSI ÉS KARBANTARTÁSI KÉZIKÖNYV” A TERMÉK FONTOS TARTOZÉKA.



MINDKETTŐT GONDOSAN ŐRIZZE MEG, ÉS A KAZÁN ÉRTÉKESÍTÉSE, ÁTADÁSA, ÉS/ VAGY ÁTTELEPÍTÉSE ESETÉN IS BIZTOSÍTSA, HOGY E DOKUMENTUMOK A KAZÁNNAL EGYÜTT MARADJANAK.

FIGYELMESEN OLVASSA EL A KÉZIKÖNYV ÉS A HASZNÁLATI ÚTMUTATÓ VONATKOZÓ UTASÍTÁSAIT ÉS FIGYELMEZTETÉSEIT, MELYEK HASZNOS INFORMÁCIÓKKAL SZOLGÁLNAK A BIZTONSÁGOS FELSZERELÉSSSEL, HASZNÁLATTAL ÉS KARBANTARTÁSSAL KAPCSOLATOSAN!

A készülék fűtésre és háztartási melegvíz előállítására szolgál. A berendezést teljesítményének és jellegének megfelelő fűtőrendszerhez és használati melegvíz hálózathoz kell csatlakoztatni.

A készüléknek a leírásban rögzítettől eltérő célra történő használata tilos! A gyártó, a helytelen és a célnak nem megfelelő használatból, illetve a kézikönyvben szereplő utasítások be nem tartásából eredő károkért felelősséget nem vállal.

A jelen terméket tilos olyan elektromos vagy elektronikus berendezéssel, illetve tartozékkal együtt használni, amely gyárilag nincs felkészítve arra és/vagy nem rendelkezik a gyártó jóváhagyásával azzal kapcsolatban, hogy módosíthatja a jogi követelményeknek és/vagy a vonatkozó műszaki szabályozásoknak való megfelelést garantáló feltételeket, illetve módosíthatja magának a terméknek a biztonsági és/vagy üzemi körülményeit és/vagy teljesítményét, aminek következtében érvénytelenné válik a termék megfelelési jelölése (pl. a termék „CE” vagy egyéb megfelelési jelölése).

Emellett tilos a termék szoftverének módosítása, amely módosítás a fent említett bármely célt szolgálja, illetve a fenti lehetséges következmények bármelyikével – köztük a termék megfelelési jelölésének (pl. a termék „CE” vagy egyéb megfelelési jelölésének) érvénytelenítésével – jár.

A gyártó elhárít minden felelősséget, amely a terméknek a fenti szabályok be nem tartásával történő használata kapcsán merül fel.

A beszerelést végző szakembernek a fűtőkészülékek szereléséről szóló 1990. március 5-i 46. törvénynek megfelelően rendelkeznie kell a képesítést igazoló engedélyekkel és okiratokkal, és a munka végeztével megbízó részére a megfelelési nyilatkozatot át kell nyújtania.

A beépítést, a karbantartást, valamint bármilyen más beavatkozást a vonatkozó szabványok betartásával kell elvégezni a gyártó útmutatásai szerint.

A készülék elromlása és/vagy hibás működése esetén kapcsolja ki a készüléket, zárja el a gázcsapot, és semmiképpen se próbálja megjavítani a készüléket, hanem bízza azt képzett szakemberrel!

Az esetleges javításokhoz kizárólag eredeti cserealkatrészeket használjon, a szerelést pedig minden esetben bízza képzett szakemberrel! A fentiek mellőzése veszélyeztetheti a készülék biztonságosságát, és a gyártó felelősségvállalásának elvesztését vonja maga után.

Amennyiben a csövekhez, füstelvezető berendezésekhez, vagy azok alkatrészeihez közeli szerkezeteken végez karbantartó, vagy egyéb munkálatokat, kapcsolja ki a készüléket, és a munkálatok befejeztével ellenőriztesse a csöveket és a berendezéseket képzett szakemberrel!

Amennyiben a kazánt hosszú időn keresztül nem használja:

- áramtalanítsa a készüléket a külső kapcsoló „OFF” pozícióba történő állításával;
- zárja el a fűtőrendszer és a használati vizes rendszer gázcsapját;
- fagyásveszély esetén víztelenítse a fűtőrendszert és a használati vizes rendszert!

A kazán végleges leszerelését végeztesse képzett szakemberrel!

A készülék külsején végzendő tisztítási műveletek előtt áramtalanítsa a készüléket, és a külső kapcsolót állítsa „OFF” pozícióba!

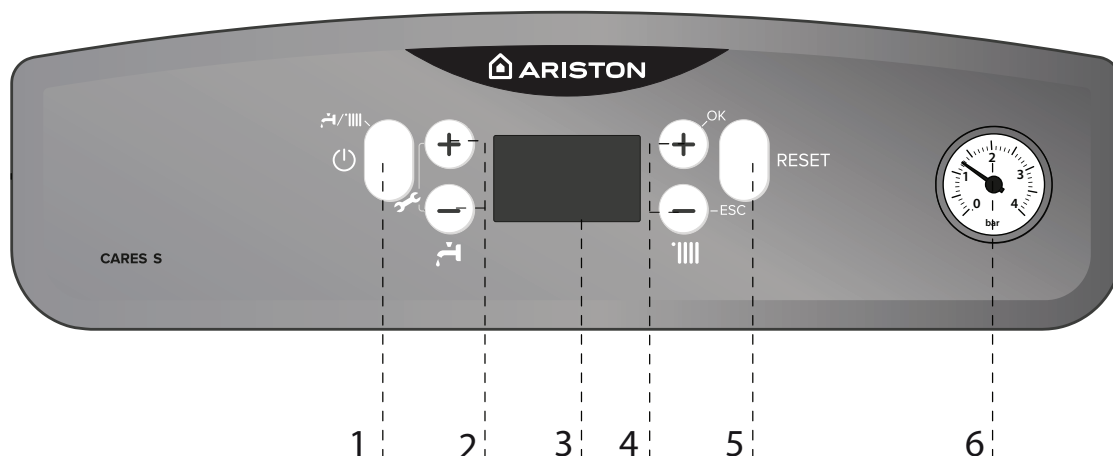
A kazán közelében ne használjon és ne tároljon gyúlékony anyagokat!

FIGYELMEZTETÉS

A KAZÁNT KIZÁRÓLAGOSAN SZAKKÉPZETT SZEMÉLY SZERELHETI BE, VÉGEZHETI EL AZ ELSŐ BEÜZEMELÉS, SZABÁLYOZÁST, ÉS KARBANTARTÁST AZ ELŐÍRÁSOKNAK MEGFELELŐEN. HIBÁS BESZERELÉS SZEMÉLYI SÉRÜLÉSEKET OKOZHAT, ILLETVE KÁROK KELETKEZHETNEK MÁS ÉLŐLÉNYEKBE VAGY TÁRGYAKBAN, MELY KÁROKÉRT A GYÁRTÓ NEM VÁLLAL FELELŐSSÉGET.



Vezérlőpanel



Jelmagyarázat:

1. BE/KI gomb és működési üzemmód (nyári / téli) választógombja
2. Használati melegvíz hőmérséklet szabályozás
3. Kijelző
4. Fűtővíz-hőmérséklet beállító +/- gombok
5. RESET gomb

Kijelző



Kijelzett értékek:

- beállított hőmérséklet
- Beállítás menü
- Hibakódok kijelzése

A Reset gomb megnyomása szükséges (a kazán le van tiltva)

A szakszerviz beavatkozása szükséges

Lángkép

Működés fűtés üzemmódban

Fűtésigény

Működés használati víz üzemmódban

Használati víz-igény

A fagyálló funkció be van kapcsolva

88.8 °C



Előkészületek

Ha a kazánt beltérbe szerelik, ellenőrizze, hogy a kazán légbeszívására és a helyiség szellőztetésére vonatkozó feltételek az érvényben lévő jogszabályok szerint teljesüljenek.

Időnként ellenőrizze a víznyomást a kijelzőn, melynek értéke 0,6 és 1,5 bar között kell, hogy legyen a kazán kikapcsolt állapotában. Ha a nyomásérték közvetlenül a minimális küszöbérték alá esik, a kijelző töltési eljárást fog kérni.

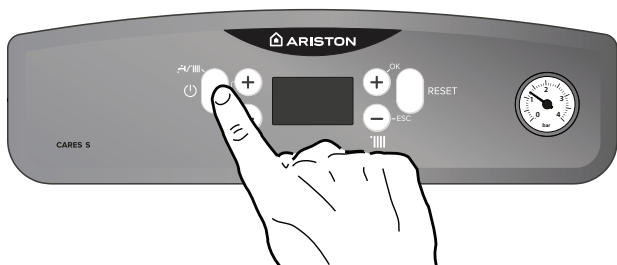
Ha gyakran fordul elő nyomáscsökkenés, valószínűleg vízszivárgás van a készülékben, hívjon szakembert a szivárgás megszüntetésére.

TÖLTÉSI ELJÁRÁS A MEGFELELŐ NYOMÁSÉRTÉK VISSZAÁLLÍTÁSÁHOZ NYISSA MEG A (KAZÁN ALJÁN TALÁLHATÓ) TÖLTŐSZELEPET, ÉS TARTSA LENYOMVA A „1” GOMBOT 5 MÁSODPERCIG. A KIJELZŐN A „P” FELIRAT JELENIK MEG. AMIKOR A KIJELZETT NYOMÁSÉRTÉK 0,6 ÉS 1,5 BAR KÖZÉ ÉR, ZÁRJA EL A TÖLTŐSZELEPET, ÉS NYOMJA MEG A „1” GOMBOT. A KIJELZŐ VISSZATÉR A SZOKVÁNYOS NÉZETHEZ.



Beüzemelési folyamat


Nyomja meg a BE/KI gombot, mire a kijelző világitani kezd.



Működési módozat

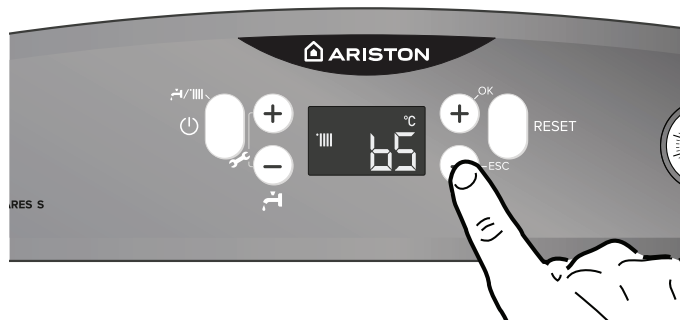
A 1 gomb segítségével kiválaszthatja a téli vagy a nyári üzemmódot; a kiválasztott mód jele jelenik meg a kijelzőn.

Működési módozat	Kijelző
Téli fűtés + használati melegvíz előállítás	 T
Nyári csak használati melegvíz előállítás	T
Csak fűtés (tartály kizárása) CARES S SYSTEM	

Az égőfej kigyulladását a kijelzőn a  szimbólum jelzi.

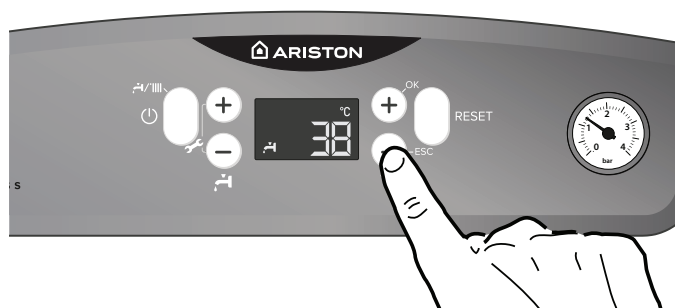
A fűtés beállítása

A MODE gomb megnyomásával válassza ki a téli üzemmódot. A fűtővíz hőmérsékletét az 4-ös kezelőgombbal lehet beállítani
- 42°C és 85°C (magas hőmérsékletű tartomány)
- 20°C és 45°C (alacsony hőmérsékletű tartomány)
között változó hőmérsékletre. A kiválasztott érték a kijelzőn felvillan.



A használati melegvízhőmérséklet beállítása

A használati víz hőmérsékletét az 1-es gombokkal lehet szabályozni, nagyjából 36 °C és 60 °C közé.
A kiválasztott érték a kijelzőn felvillan.



Használati melegvíz hőmérsékletének szabályozása

CARES S SYSTEM

(ARISTON készlettel bekötött külső tartályos kazán - opció)

Amennyiben a kazán a külső tartályhoz ARISTON készlettel van bekötve, lehetőség van a használati víz hőmérsékletének illesztésére. Az egységhez mellékelt tekerőgomb vezérlőpanelbe való beszerelésével (2-es pozíció) a használati víz hőmérséklete 40–60 °C közötti hőmérsékletre állítható be.

A beállítási érték a kijelzőn villogva jelenik meg.

RENDSZERTÍPUSOK

AUTOMATIKUS FERTŐTLENÍTŐ RENDSZER (ANTILEGIONELLA FUNKCIÓ)



A legionella apró, rúd alakú baktérium, amely mindenféle édesvíznek természetes összetevője. A legionárius betegség (legionellosis) a legionella-fajok belégzése által okozott fertőző tüdőgyulladás. A víz hosszú ideig tartó pangása kerülendő; konkrétan: a tartályt legalább hetente egyszer használni kell, vagy ki kell öblíteni.

A CEN/TR16355 európai szabvány az ivóvíz-létesítmények legionella-állománya növekedésének megakadályozását célzó bevált gyakorlatokkal kapcsolatos ajánlásokat fogalmaz meg, ugyanakkor a hatályos nemzeti szabályozás továbbra is hatályban van.

Az indirekt HMV tartályhoz csatlakoztatott **CARES S SYSTEM** kazánok (NTC szondával) automatikus vízkezelő rendszert használnak, a berendezés gyári beállítása: **ENGEDÉLYEZVE.**

Ez a rendszer minden alkalommal működésbe lép, amikor a kazán elektromos áramellátást kap, valamint 30 naponként

(ha a hőmérséklet nem haladja meg az 59 °C-ot), amikor a berendezés a víz hőmérsékletét 60°C fölé melegíti, és egy órán át 60°C-on tartja.

TÁJÉKOZTASSA A FELHASZNÁLÓT A FUNKCIÓ MŰKÖDÉSE FELŐL, HOGY ELKERÜLJE AZ EMBEREKNEK, ÁLLATOKNAK, TÁRGYAKNAK ESETLEGESEN OKOZOTT KÁROKAT.

A tartály hőmérséklete fokozatosan lehűl, hogy visszatérjen a beállított HMV-hőmérséklethez. Amikor a funkció aktív, a kijelzőn az **“Ab”** felirat jelenik meg



Tanácsos keverőszelepet szerelni a háztatási melegvízre az égési sérülések elkerülése érdekében.

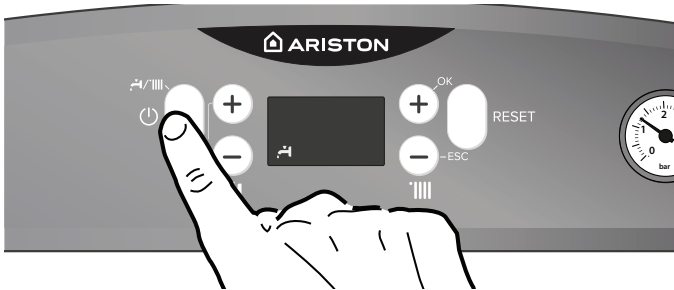
A FUNKCIÓ KI VAN IKTATVA, AMIKOR A KAZÁN CSAK FŰTŐ ÜZEMMÓDBAN ÜZEMEL.

A funkció csak az indirekt tartályok védelmére vonatkozik; a rendszer teljes kezelésére, valamint az összes leürítő pontra vonatkozóan forduljon szakemberhez.

FIGYELMEZTETÉS: AMIKOR EZ A SZOFTVER A FERTŐTLENÍTŐ HŐKEZELŐ ELJÁRÁST VÉGZI, A VÍZHŐMÉRSÉKLET ÉGÉSI SÉRÜLÉSEKET OKOZHAT. FOGYASZTÁS VAGY ZUHANYZÁS ELŐTT VIZSGÁLJA MEG A VÍZ HŐMÉRSÉKLETÉT.

A fűtés megszakítása

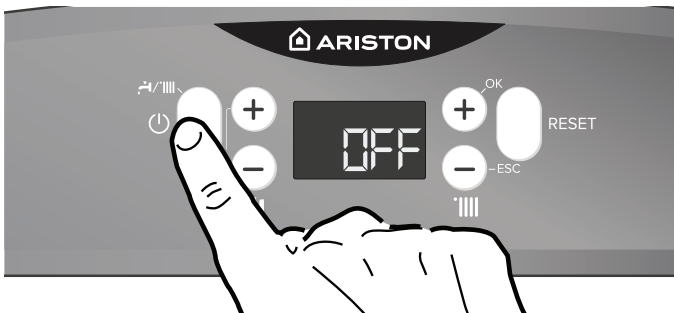
A fűtés megszakítására nyomja meg a **1** gombot, amire a kijelzőn a **||||** jel kialszik. A kazán kizárólag nyári üzemmódban működik tovább, kizárólag használati melegvíz előállítására, jelezve a beállított hőmérsékletet.



A kikapcsolás folyamata

A kazán kikapcsolásához nyomja meg az ON/OFF gombot, a kijelzőn csak a programozás és az óra látszódik.

A fagyálló funkció be van kapcsolva.



FIGYELEM!

A kazán teljes kikapcsolásához a külső villamos kapcsolót helyezze OFF állásba, a kijelző kialszik.

Zárja el a gázszelepet. A fagyvédelem funkció nem működik.


A készülék leállításának esetei

A kazán belső vezérlésén keresztül védett a nem megfelelő működés kiküszöbölésére. A belső vezérlésben egy mikroprocesszoros kártya biztonsági zárolást hoz működésbe, ha szükséges. A készülék zárolása esetén egy hibakód jelenik meg a kijelzőn, ami a leállítás okát jelzi.

Két leállási típus különböztethető meg:

Biztonsági leállítás

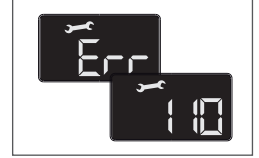
Ez a típusú hiba „változékony” típusú, vagyis az előidézett ok megszüntetésével a hiba automatikusan eltűnik.

A kijelzőn az „Err” felirattal váltakozva, villogva megjelenik a kód (pl.: „Err/110”), és megjelenik a  szimbólum – lásd „Hibatáblázat”.

Amint a zárolás oka megszűnik, a kazán újraindul, és tovább működik.

Ha a kazán még mindig biztonsági leállást jelez, kapcsolja ki a kazánt.

A külső villamos kapcsolót helyezze OFF állásba, zárja el a gázszelepet, és vegye fel a kapcsolatot szakemberrel.

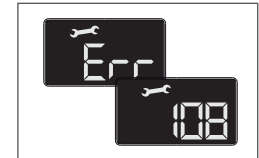


Elégtelen víznyomás miatti biztonsági leállítás

Amennyiben a fűtőkörben nincs elegendő víznyomás, a kazán biztonsági leállást „Err/108” hajt végre – lásd „Hibatáblázat”.

A rendszer újraindítható, fel kell tölteni a fűtési rendszert a töltési eljárással – lásd az **1. megjegyzést**.

Ha gyakran van utántöltésre szükség, kapcsolja ki a kazánt, a külső elektromos kapcsoló KI pozícióba történő állításával áramtalanítsa a készüléket, zárja el a gázcsapot, és az esetleges vízszivárgások felderítésére hívjon képzett szakembert.



1. MEGJEGYZÉS – TÖLTÉSI ELJÁRÁS A MEGFELELŐ NYOMÁSÉRTÉK

VISSZAÁLLÍTÁSÁHOZ NYISSA MEG A (KAZÁN ALJÁN TALÁLHATÓ) TÖLTŐSZELEPET, ÉS TARTSA LENYOMVA A „1” GOMBOT 5 MÁSODPERCIG. A KIJELZŐN A „P” FELIRAT JELENIK MEG.


AMIKOR A KIJELZETT NYOMÁSÉRTÉK 0,6 ÉS 1,5 BAR KÖZÉ ÉR, ZÁRJA EL A TÖLTŐSZELEPET, ÉS NYOMJA MEG A „1” GOMBOT.

A KIJELZŐ VISSZATÉR A SZOKVÁNYOS NÉZETHEZ.



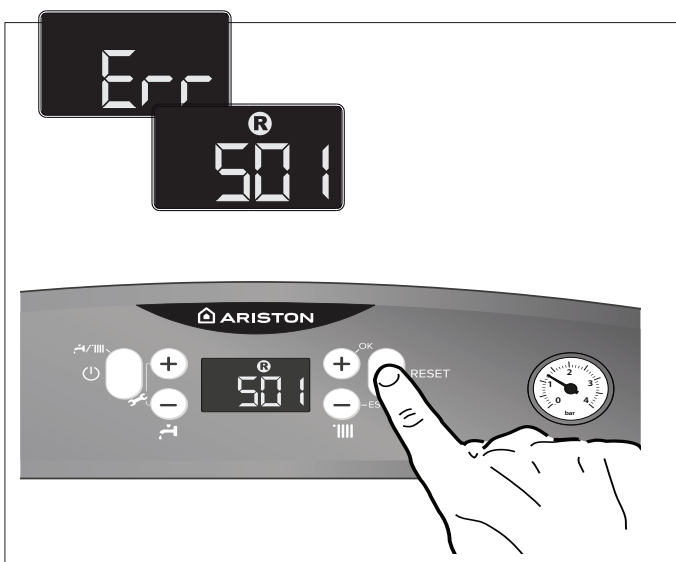
Zárolási leállás

Ez a hiba „nem változékony”, vagyis nem tűnik el automatikusan az ok megszüntetésével.

A kijelzőn az „Err” felirattal váltakozva, villogva megjelenik a kód (pl.: „Err/501”), és megjelenik a  szimbólum.

Ebben az esetben automatikusan nem indul újra a kazán, a normál működés visszaállítására nyomja meg a gombot a vezérlőpanelen.

Néhány sikertelen újraindítási kísérlet után vegye fel a kapcsolatot szakemberrel.



Fontos

Ha a letiltás gyakran ismétlődik, az ARISTON kft. Szervizpartnereinek felkeresése ajánlott (www.ariston.com/hu). Biztonsági okokból a kazán 15 perc alatt 5 újraindítást engedélyez (a RESET). Gomb újbóli megnyomásával). Ha a letiltás elszórtan jelentkezik, nem alakul ki probléma.

Hibakódok összegzése


Megnevezés	Kijelző
Megnevezés	1 01
Nem megfelelő keringetés	1 03
	1 04
	1 05
	1 06
	1 07
Nem megfelelő mennyiségű víz (feltöltés szükséges)	1 08
Fő vezérlőpanel hiba	3 05
Fő vezérlőpanel hiba	3 06
Fő vezérlőpanel hiba	3 07
Nincs lángérzékelés	5 01

Fagymentesítő funkció

A fagyvédelmi funkció a fűtésoldali előremenő NTC szondán működik, függetlenül más szabályozástól, az elektromos feszültséggel való csatlakozás alkalmával.

Ha az előremenő NTC szonda 8°C alatti hőmérsékletet mér, a szivattyú még 2 percig működik. Az első néhány perces keringés után az alábbi esetek vizsgálhatóak meg:

- ha az előremenő hőmérséklet 8°C-nál nagyobb, az áramlás megszakad;
- ha az előremenő hőmérséklet 3°C és 8°C között van, még két percig működik;
- az előremenő hőmérséklet 3°C-nál kisebb, az égő bekapcsol a legkisebb teljesítményen, amíg a hőmérséklet el nem éri a 33°C-ot; az égő lekapcsol, és a kazán még 2 percig utókeringést végez.

A fagyásvédelem funkció bekapcsolását a kijelzőn a  szimbólum jelzi.

A fagyásvédelem csak akkor működik, ha a kazán tökéletesen üzemképes:

- A rendszernyomás megfelelő
- A kazán feszültség alatt
- A kazán el van látva gázzal

Átállítás más gáztípusra

Kazánjaink tervezése egyaránt lehetővé teszi a földgázzal és tiszta propán gázzal történő működtetést.

Amennyiben szükségessé válik a gázátállítás, forduljon a vállalatunkkal szerződött szakszervizek egyikéhez.

Karbantartás

A karbantartás törvényileg előírt és elengedhetetlen feltétel a kazán hosszú élettartamának fenntartásához, megfelelő és biztonságos működéséhez.

Tervezze be a szakszerviz munkatársával a kazán éves rendszeres karbantartását.

A rendszeres és helyes karbantartás alacsonyabb működési költségeket jelent.